


There are no translations available.



“Обнаружили ВИЧ Что делать?” (ролик 4:35)

[\[Смотреть ролик \]](#)




“Новое поколение без ВИЧ” (ролик 0:50)

[\[Смотреть ролик \]](#)




“Шапка” (ролик 0:50)

[\[Смотреть ролик \]](#)




“ВИЧ инфекция история борьбы за право на жизнь”

[\[Смотреть ролик \]](#)



“Презерватив ремень безопасности вашего здоровья”

[\[Смотреть ролик \]](#)



“История и статистика ВИЧ” (ролик 5:45)

[\[Смотреть ролик \]](#)




“Профилактический ролик ВИЧ СПИД”

[\[Смотреть ролик \]](#)




“Цепочка незнающих (Распространение ВИЧ инфекции)”

[\[Смотреть ролик \]](#)




“Тестирование на ВИЧ (ролик 1:37)”

[\[Смотреть ролик \]](#)



“Как и где узнать свой ВИЧ статус. Отсутствие информации грозит эпидемией СПИД!»

[\[Смотреть ролик \]](#)



“Профилактика ВИЧ (Материал для детей)”

[\[Смотреть ролик \]](#)



“Считаешь себя бессмертным?”

[\[Смотреть ролик \]](#)



“Помогите остановить эпидемию, выбрав свой способ защиты”. С помощью инфографики в ролике рассказывается о статистике заражений ВИЧ-инфекцией, динамике эпидемии, преобладающих путях передачи и темпах развития эпидемии.

[\[Смотреть ролик \]](#)




“Зачем нам знать о ВИЧ?!”. Социальный ролик содержит краткую информацию о ВИЧ, а также призывает не отворачиваться от информации о ВИЧ, не проходить мимо, т.к. эпидемия ВИЧ касается подростков и молодых людей, в числе которых могут оказаться и Ваши дети.

[\[Смотреть ролик \]](#)



“ВИЧ не передается через дружбу”. Социальный ролик о дружбе и о том, как она может разрушиться, если один заразился ВИЧ, а второй ничего не знает об этом заболевании. Важно оказаться рядом и поддержать своего друга, если у него ВИЧ.

[\[Смотреть ролик \]](#)



[Мужское видео. Через дружбу.](#) Ролик, посвященный воспитанию толерантности к